



COMUNE DI
BRESCIA

**Brescia,
La Tua Città
Europea.**

RENDICONTO 2025

RISULTATO DI AMMINISTRAZIONE 2025

AVANZO DI AMMINISTRAZIONE

+ 110,5 ml

di cui:

- **Fondo crediti dubbia esigibilità** 44,7 ml
- **Fondo obiettivi finanza pubblica** 0,9 ml
- **Altri accantonamenti** (fondo contenzioso; accantonamento arretrati contrattuali e oneri personale; ecc...) 21,6 ml
- **Fondi vincolati** 29,1 ml
 - vincoli derivanti da leggi e dai principi contabili (monetizzazione parcheggi; proventi cave; escussione polizze fideiussorie; permessi di costruire; ecc...)
 - vincoli derivanti da trasferimenti (contributi regionali, contributi ministeriali, ecc...)
 - vincoli derivanti dalla contrazione di mutui
- **Fondi da destinare a investimenti** 4,0 ml
- **Avanzo disponibile** 10,2 ml

FONDO DI CASSA 2025

1/1/2025

31/12/2025

138,9 ml



141,7 ml

Nel 2025 il Comune:

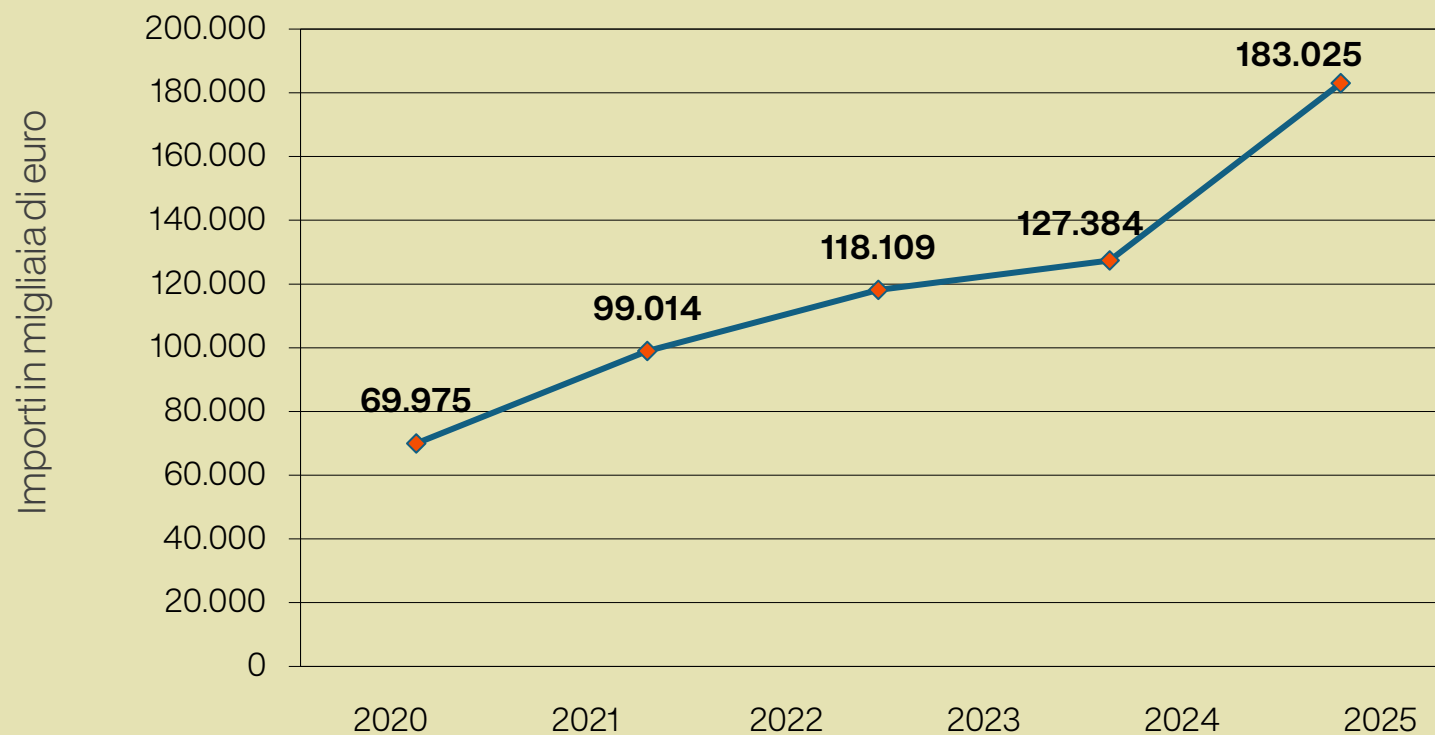
- ha rispettato i tempi medi di pagamento delle fatture (obiettivo PNRR) -11 giorni medi di anticipo sulla scadenza
- non è ricorso ad alcuna anticipazione di cassa

QUADRO RIASSUNTIVO ENTRATE/SPESE 2025

ENTRATE	630,6 ml	SPESE	581,6 ml
ENTRATE CORRENTI	361,2 ml	SPESE CORRENTI +Fondo pluriennale vincolato corrente	332,1 ml 9,5 ml
ACCENSIONE PRESTITI	6,8 ml	RIMBORSO PRESTITI	9,4 ml
ENTRATE C/CAPITALE	98,8 ml	SPESE IN C/CAPITALE + Fondo pluriennale vincolato c/capitale	133,2 ml 49,8 ml
RIDUZIONE ATTIVITÀ FINANZIARIE	1,4 ml	ACQUISIZIONE ATTIVITÀ FINANZIARIE	1,4 ml
ENTRATE C/TERZI E PARTITE DI GIRO	46,2 ml	SPESE C/TERZI E PARTITE DI GIRO	46,2 ml
FONDO PLURIENNALE VINCOLATO IN ENTRATA	69,2 ml		
AVANZO APPLICATO	47,1 ml		

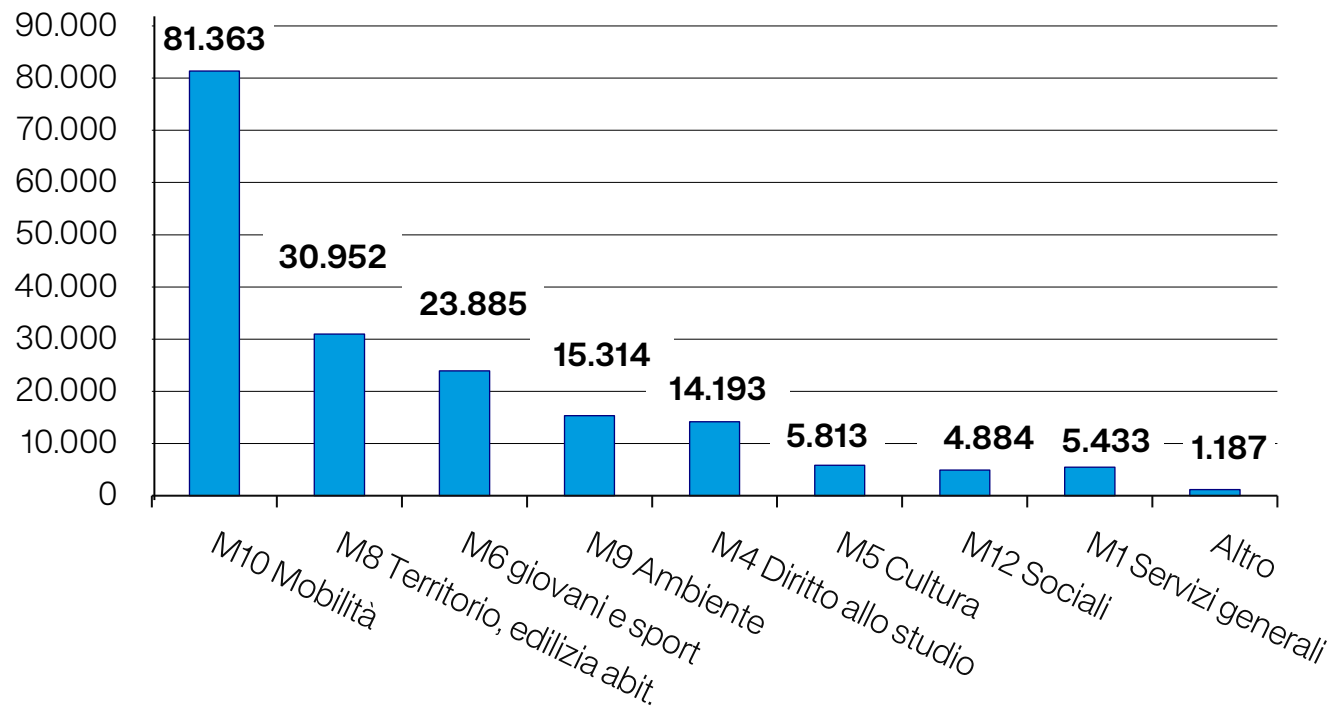
INVESTIMENTI 183 milioni di euro

Finanziati e attivati (impegnati o confluìti a fondo pluriennale vincolato)



INVESTIMENTI 2025

Importi in migliaia di euro

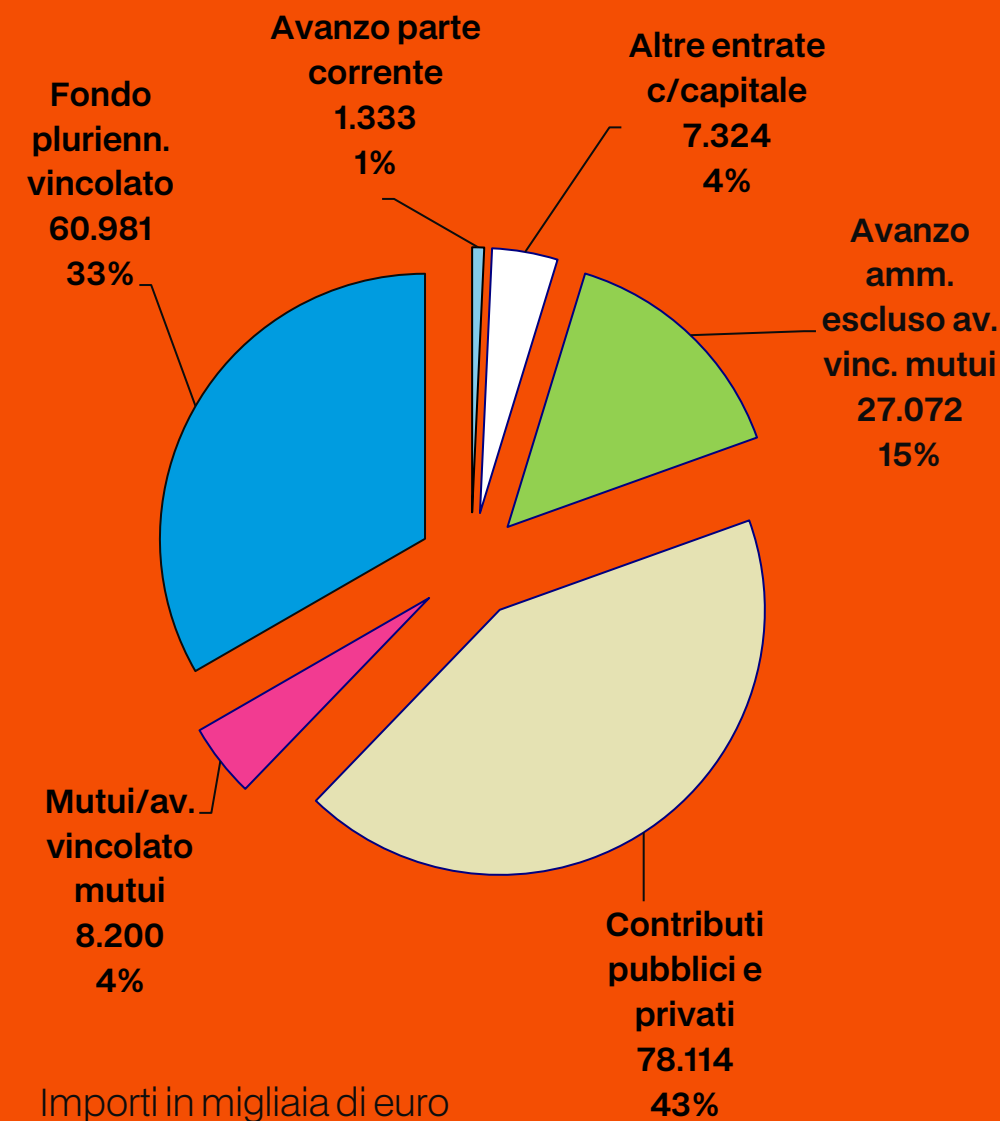


Oltre l'80% della spesa per investimenti è stato assorbito da 4 Missioni:

- Miss. 10 – Trasporti e diritto alla **mobilità**
- Miss. 8 – Assetto del **territorio ed edilizia abitativa**
- Miss. 6 – Politiche giovanili, **sport** e tempo libero
- Miss. 9 – Sviluppo sostenibile e tutela del **territorio e dell'ambiente**

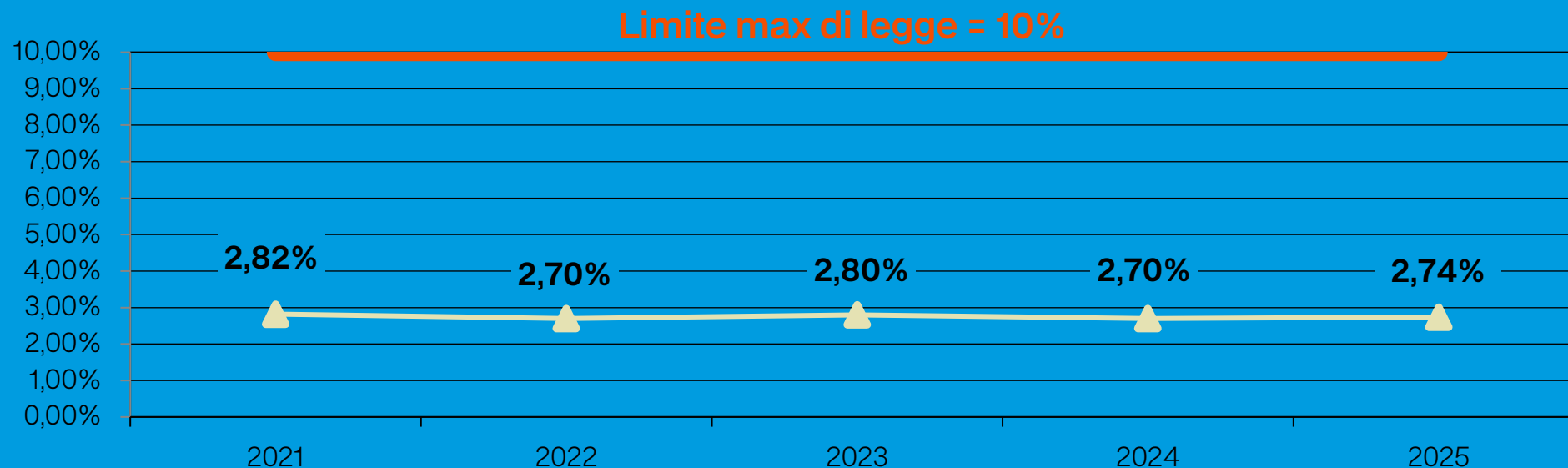
FONTI DI FINANZIAMENTO INVESTIMENTI 2025

- Tutte le entrate in c/capitale sono state destinate a investimenti (0 permessi di costruire in parte corrente)
- In aggiunta, 1,3 ml di euro di risorse di parte corrente sono state utilizzate per finanziare investimenti



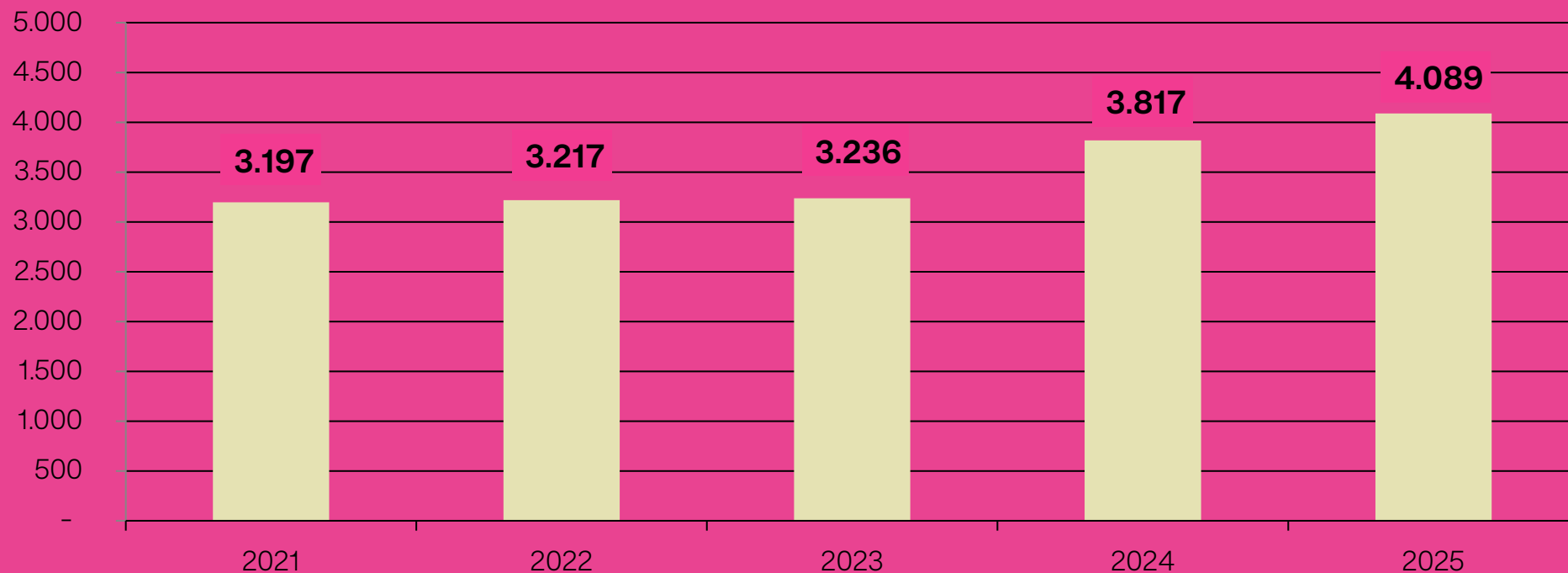
LIMITI DI INDEBITAMENTO

INCIDENZA % INTERESSI diretti e garantiti / ENTRATE CORRENTI



In termini percentuali, l'incidenza degli interessi sui mutui stipulati direttamente dal Comune e sui prestiti garantiti corrisponde ad una quota contenuta delle entrate correnti, pari al 2,74% nel 2025, a fronte di un limite massimo di legge (art. 204 TUEL) del 10%.

INTERESSI PASSIVI



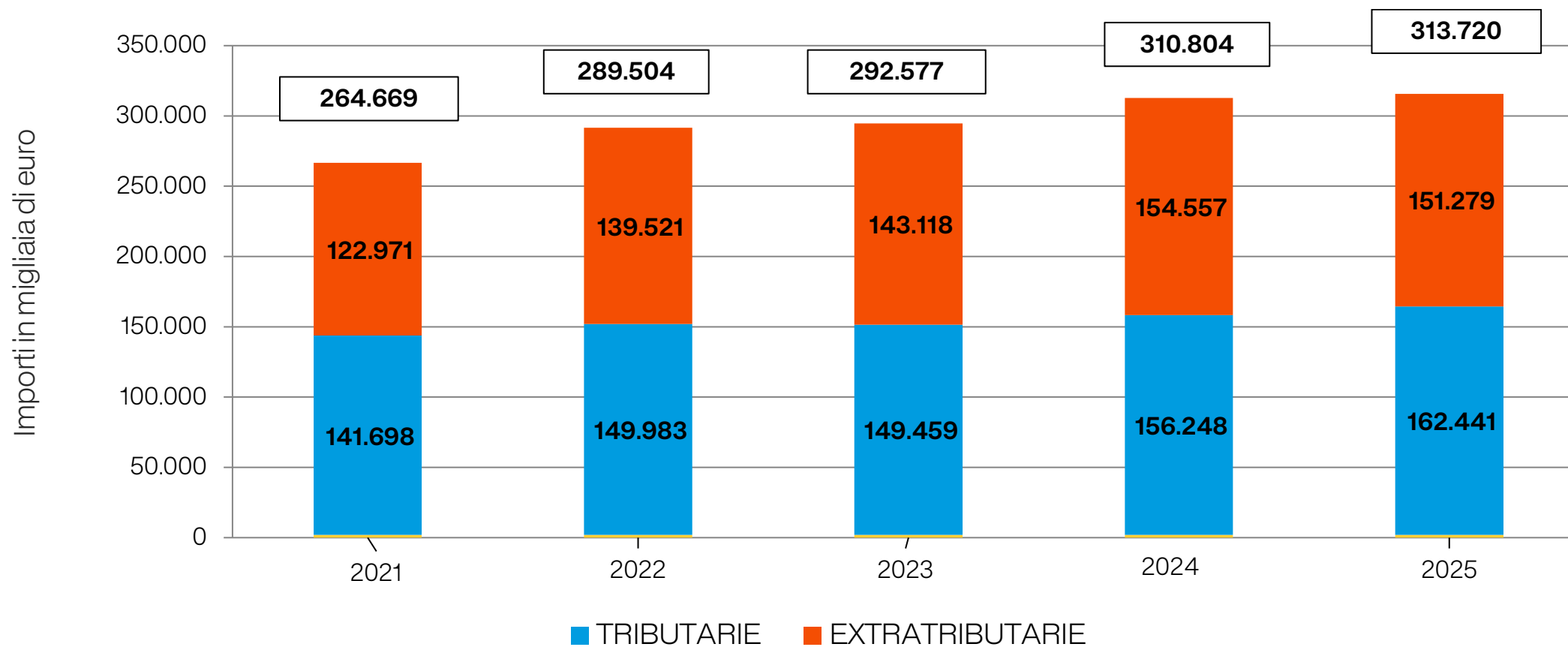
In valore assoluto, la spesa per interessi passivi sui mutui, necessari per finanziare gli investimenti, nel 2025 si è attestata a 4,1 ml di euro.

ENTRATE CORRENTI 2025

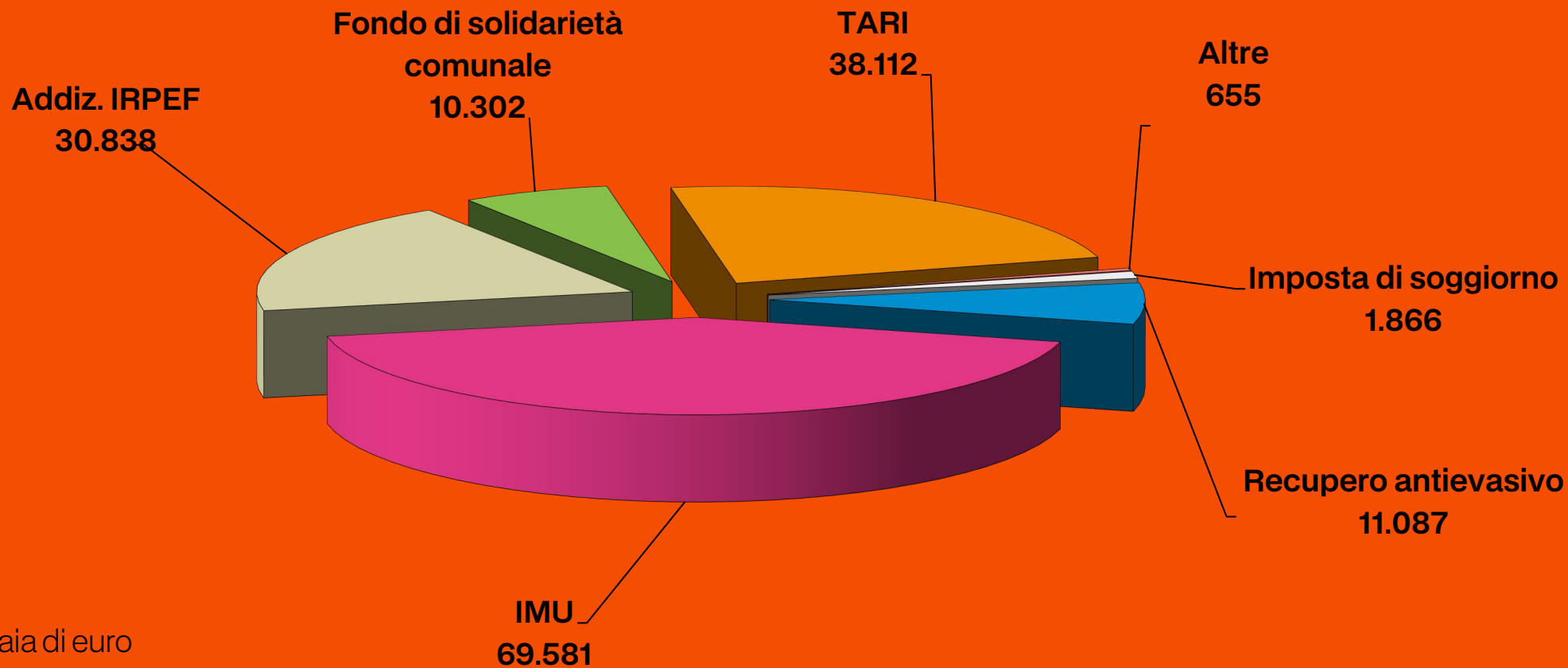
ENTRATE da tributi, da trasferimenti, da proventi della gestione dei beni comunali, da servizi, da sanzioni, dalle società partecipate, da rimborsi



ANDAMENTO ENTRATE PROPRIE




COMPOSIZIONE ENTRATE TRIBUTARIE 2025



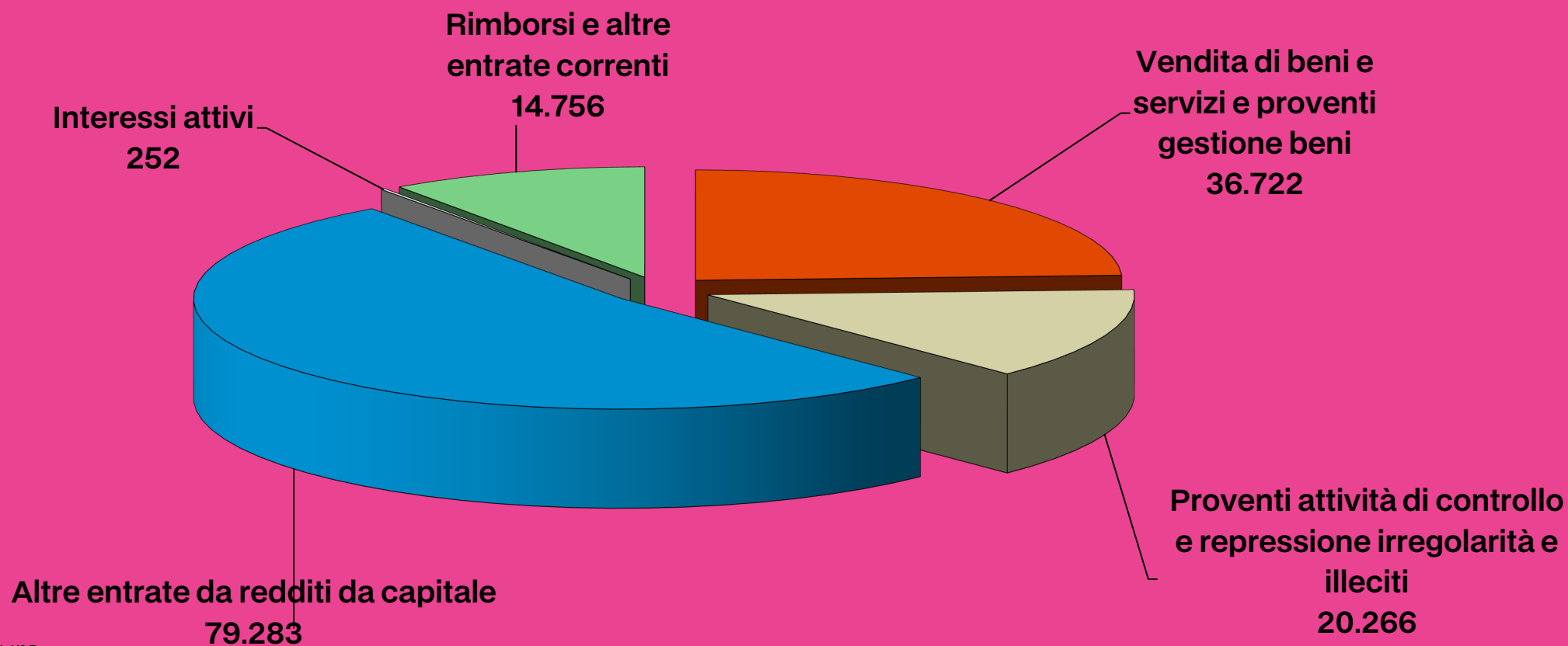
Importi in migliaia di euro

RECUPERO ANTIEVASIVO ICI/IMU/TASI/TARI



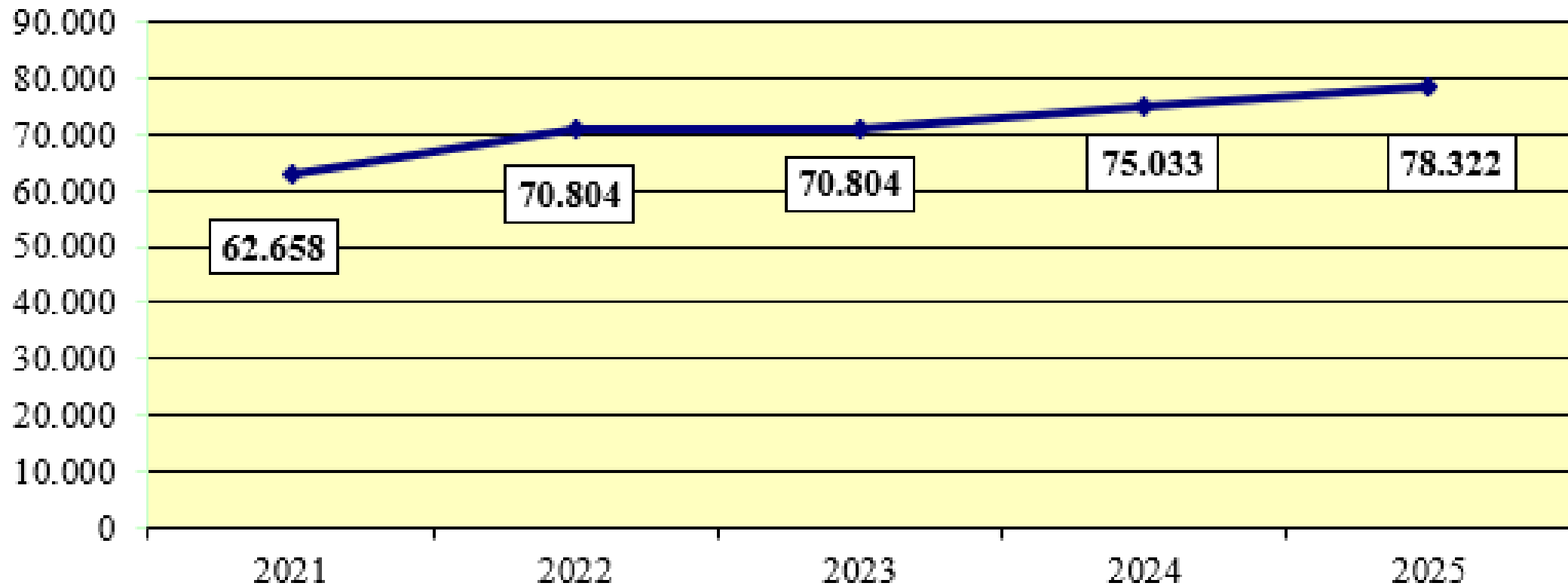
Importi in migliaia di euro

COMPOSIZIONE ENTRATE EXTRATRIBUTARIE 2025



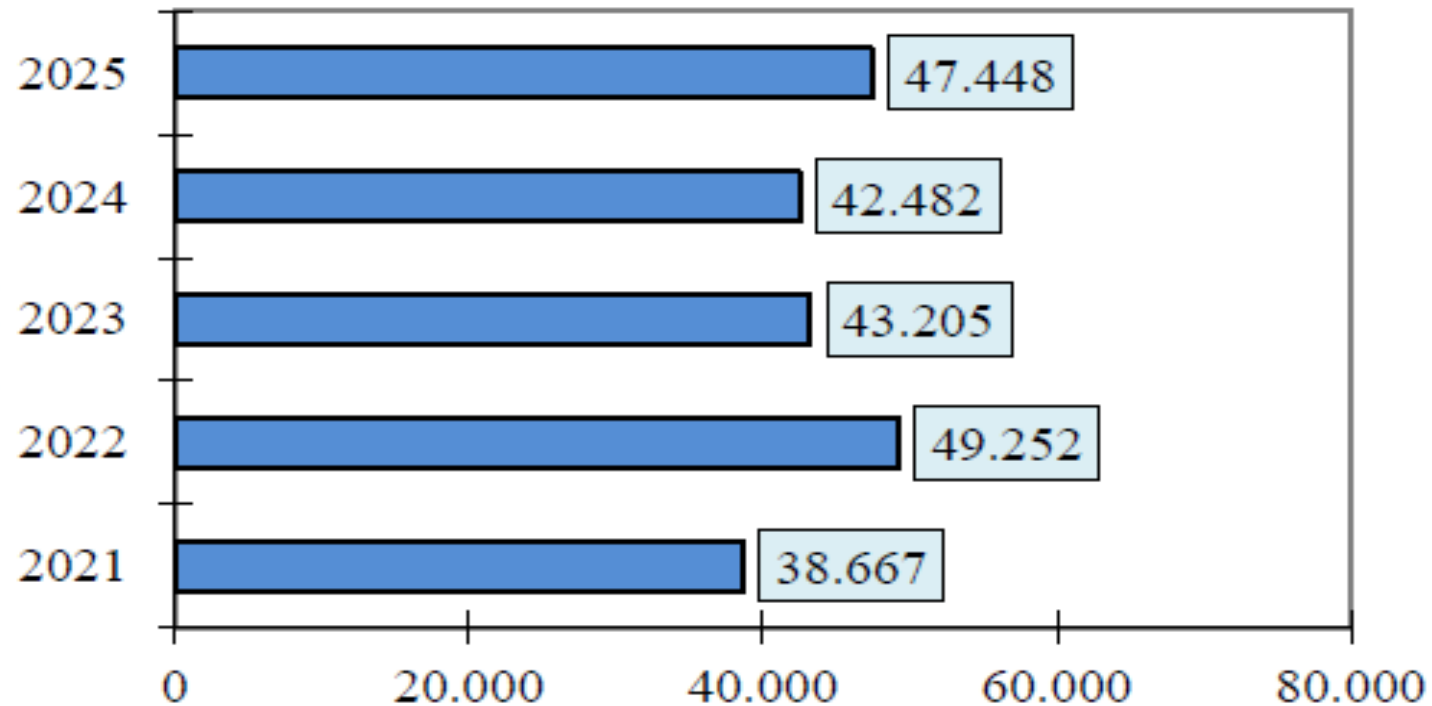
Importi in migliaia di euro

DIVIDENDI A2A S.p.A.



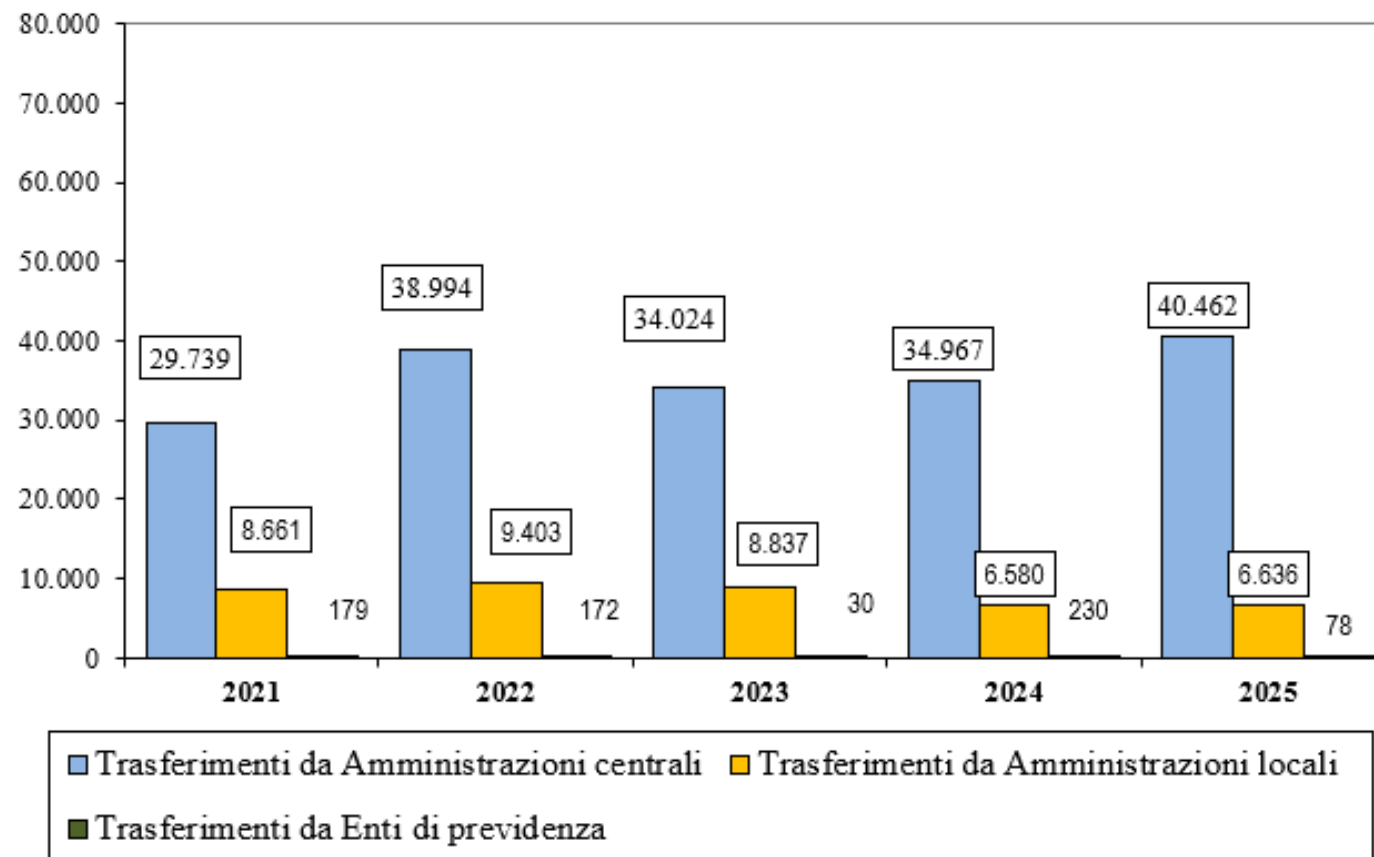
Importi in migliaia di euro

TRASFERIMENTI CORRENTI

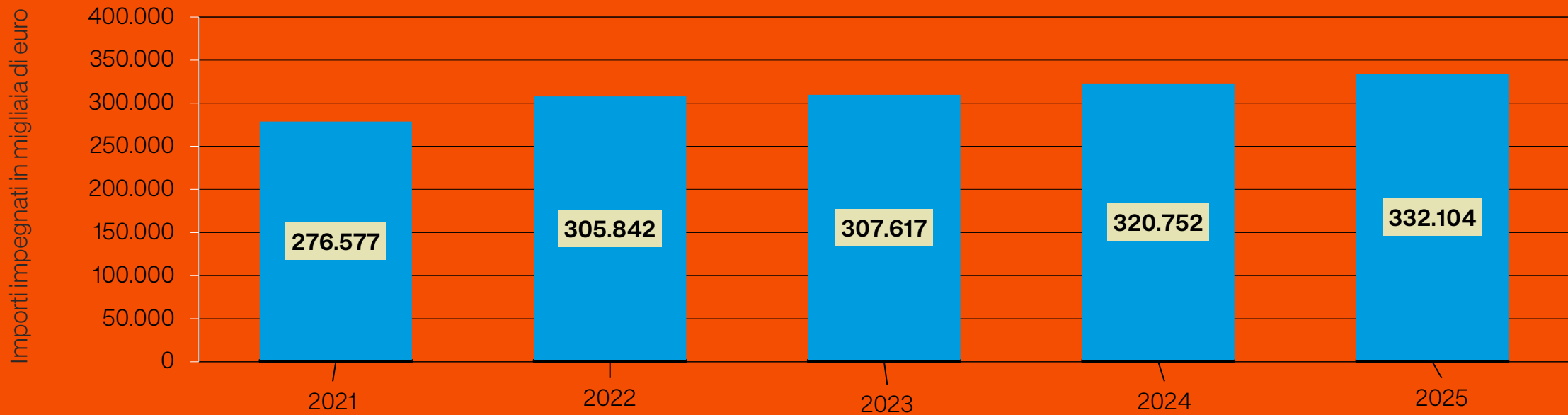


I trasferimenti correnti sono quasi esclusivamente da Amministrazioni pubbliche (99,4% del totale trasferimenti nel 2025)

TRASFERIMENTI CORRENTI DA AMMINISTRAZIONI PUBBLICHE

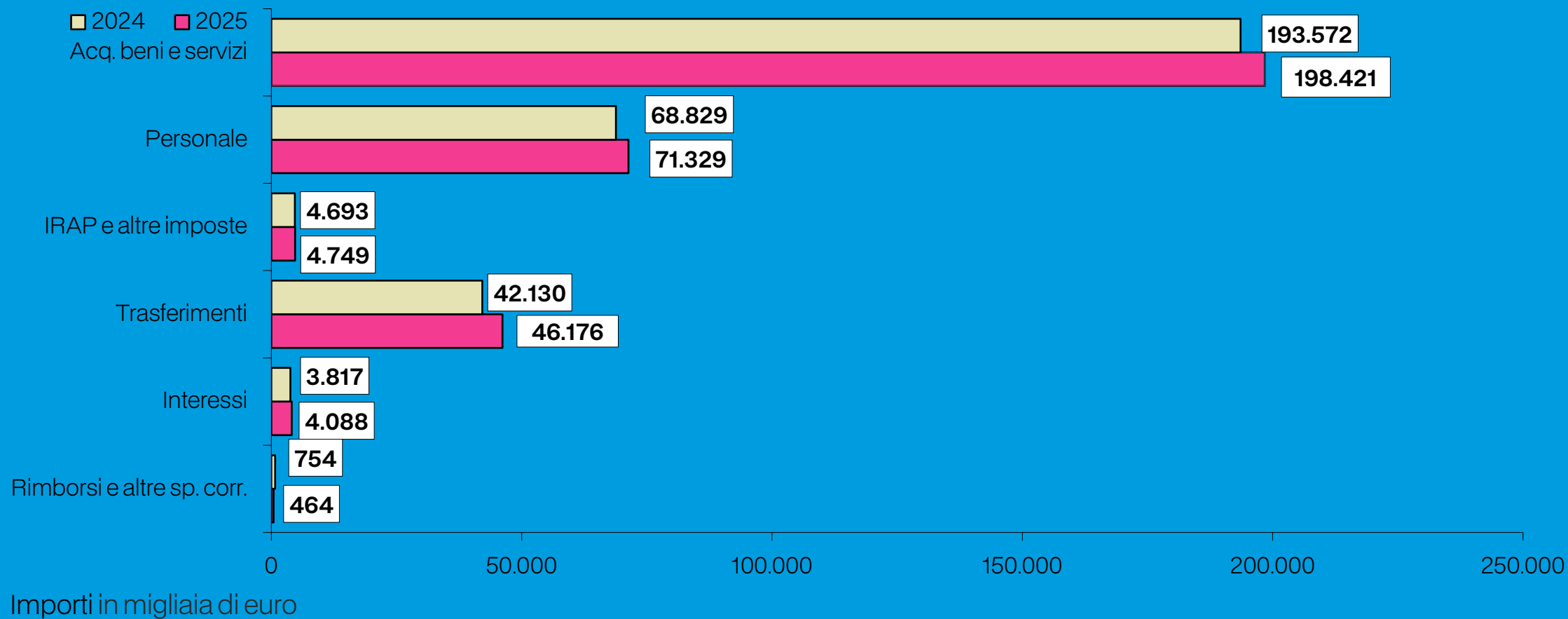


SPESE CORRENTI

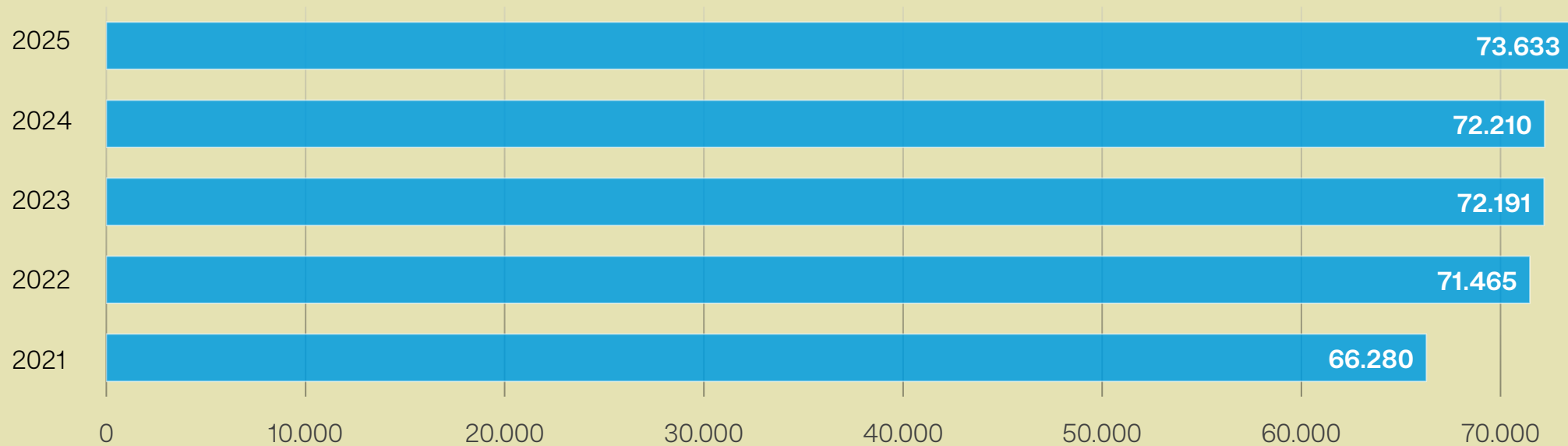


- Le spese correnti hanno registrato un incremento di + 3,5% rispetto all'esercizio precedente, con un impegno 2025 di 332,1 ml di euro.
- I macroaggregati più rilevanti in valore assoluto sono le spese per servizi e la spesa del personale.

COMPOSIZIONE SPESE CORRENTI 2024/2025



SPESA DEL PERSONALE (compresa IRAP, importi in migliaia di euro)



Si precisa che la spesa riportata in questo grafico non corrisponde alla sommatoria degli importi dei macroaggregati «Personale» e «IRAP» riportati nella slide precedente, in quanto tali macroaggregati comprendono anche altre voci (es. servizio mensa dipendenti, imposte non afferenti al costo del personale dipendente, ecc...)

DESTINAZIONE DELLA SPESA CORRENTE 2025 PER MISSIONE

- Diritti sociali, politiche sociali e famiglia **71,0 ml**
- Trasporto pubblico locale e mobilità **60,2 ml**
- Istruzione e diritto allo studio **51,2 ml**
- Sviluppo sostenibile e tutela territorio e ambiente **47,7 ml**
- Ordine pubblico e sicurezza **20,7 ml**
- Cultura e turismo **15,8 ml**
- Politiche giovanili, sport e tempo libero **7,0 ml**
- Assetto del territorio, urbanistica ed edilizia abitativa **4,7 ml**
- Altri servizi **3,3 ml**

Servizi istituzionali, generali e di gestione:

- Organi istituzionali
- Segreteria generale
- Gestione economica, finanziaria, programmazione e provveditorato
- Gestione entrate tributarie e servizi fiscali
- Gestione beni demaniali e patrimoniali
- Ufficio tecnico
- Elezioni e consultazioni popolari, anagrafe e stato civile
- Statistica e sistemi informativi
- Risorse umane
- Altri servizi generali

50,5 ml

(*) La missione servizi istituzionali, generali e di gestione comprende numerosi settori, quali: Direzione generale, Partecipazione, Segreteria generale e trasparenza, Bilancio e ragioneria, Acquisizioni di beni, servizi e lavori, Coordinamento partecipate, Fiscalità locale, Valorizzazione patrimonio pubblico, Edilizia civile e sociale, Edilizia scolastica, Coordinamento amministrativo e servizi cimiteriali, Servizi demografici, Informatica e statistica, Risorse umane, Program Management, Sicurezza ambienti di lavoro, Civica avvocatura.



**Brescia,
La Tua Città
Europea.**

Grazie per l'attenzione